



Территориальный орган
Федеральной службы государственной статистики
по Самарской области

О финансовом состоянии организаций

за январь-сентябрь 2022 года



ФЕДЕРАЛЬНАЯ СЛУЖБА
ГОСУДАРСТВЕННОЙ СТАТИСТИКИ

О финансовом состоянии организаций

Самарастат

за январь-сентябрь 2022 года

01

Сальдированный финансовый результат в % к соответствующему периоду предыдущего года.

02

Сальдированный финансовый результат, млрд рублей.

03

Доля убыточных и прибыльных организаций, %.

04

Доля убыточных организаций, %.

05

Доля прибыльных организаций, %.

06

Темп роста убытка организаций, %.

07

Темп роста прибыли организаций, %.

08

Кредиторская задолженность, млрд рублей.

09

Дебиторская задолженность, млрд рублей.

10

Просроченная кредиторская и дебиторская задолженность в % к общей кредиторской/дебиторской задолженности.



САЛЬДИРОВАННЫЙ ФИНАНСОВЫЙ РЕЗУЛЬТАТ

– январь-сентябрь 2022 года, в % к соответствующему периоду предыдущего года

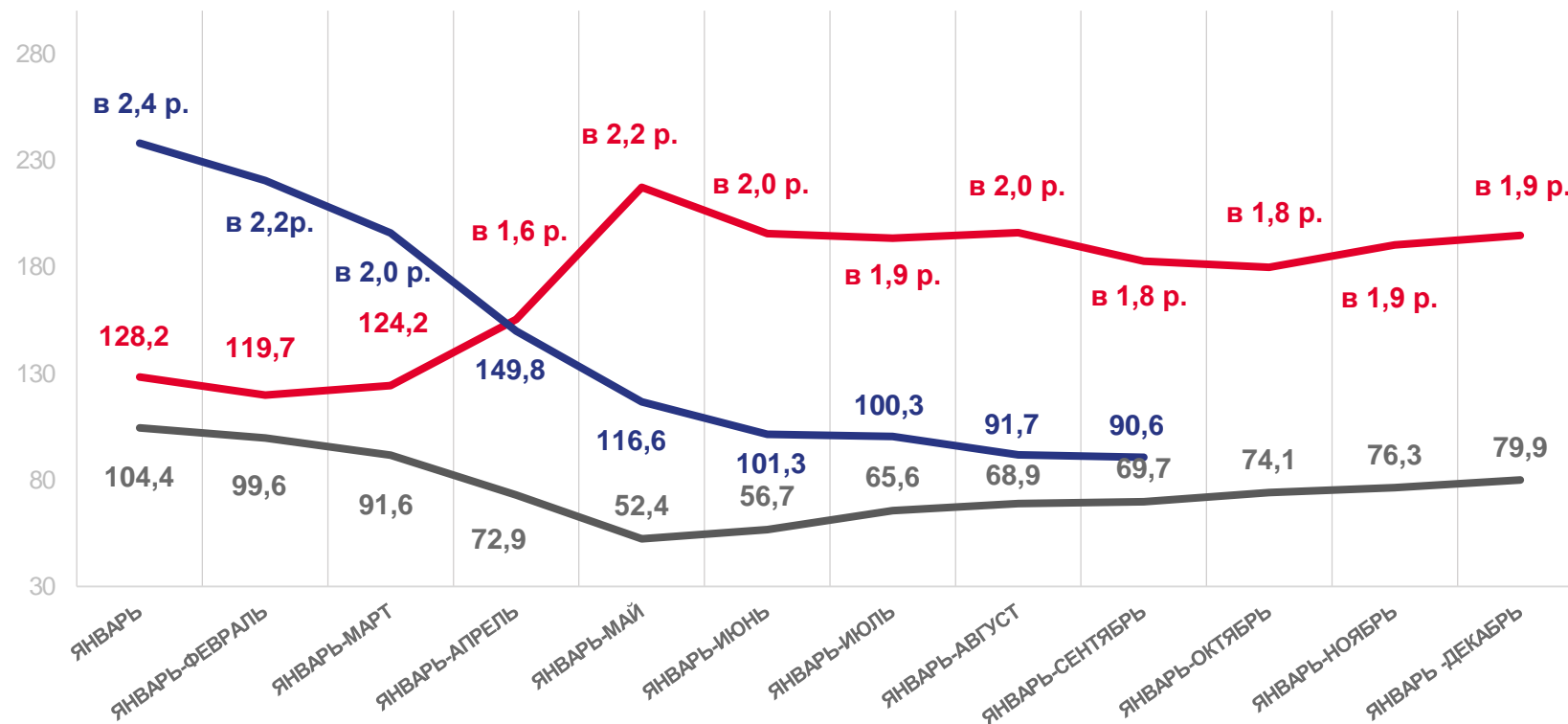
Сальдированный финансовый результат*

= прибыль – убыток организаций

217,0 МЛРД РУБ

90,6 % ↓

к соответствующему периоду предыдущего года



2020 год

2021 год

2022 год

* по сопоставимому кругу организаций в соответствии с методологией бухгалтерского учета



САЛЬДИРОВАННЫЙ ФИНАНСОВЫЙ РЕЗУЛЬТАТ

— январь-сентябрь 2022 года, млрд рублей



108,9

Обрабатывающие производства



59,2

Добыча полезных ископаемых



20,8

Торговля оптовая и розничная; ремонт автотранспортных средств и мотоциклов



1,1

Деятельность профессиональная, научная и техническая



0,6

Деятельность в области информации и связи

108,9



Обрабатывающие производства

59,2



Добыча полезных ископаемых

20,8



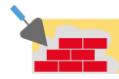
Торговля оптовая и розничная; ремонт автотранспортных средств и мотоциклов

10,6




Транспортировка и хранение

2,8



Строительство

4,6



Обеспечение электрической энергией, газом и паром; кондиционирование воздуха

3,9



Сельское, лесное хозяйство, охота, рыболовство и рыбоводство

1,3



Водоснабжение; водоотведение, организация сбора и утилизации отходов, деятельность по ликвидации загрязнений

1,5



Деятельность по операциям с недвижимым имуществом

1,1



Деятельность профессиональная, научная и техническая

0,6



Деятельность в области информации и связи

Всего

217,0 млрд рублей

■ Прибыль

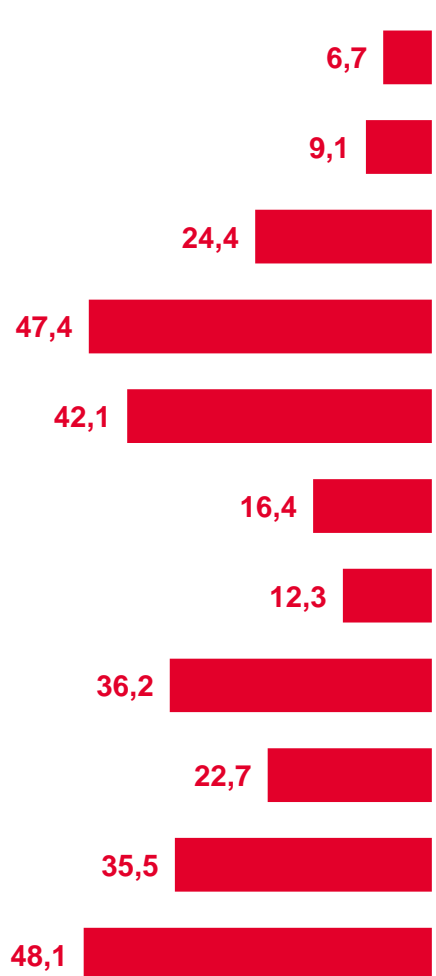
■ Убыток



ДОЛЯ УБЫТОЧНЫХ И ПРИБЫЛЬНЫХ ОРГАНИЗАЦИЙ

— январь-сентябрь 2022 года, %

УБЫТОК



Сельское, лесное хозяйство, охота, рыболовство и рыбоводство

Добыча полезных ископаемых

Обрабатывающие производства

Обеспечение электрической энергией, газом и паром; кондиционирование воздуха

Водоснабжение; водоотведение, организация сбора и утилизации отходов, деятельность по ликвидации загрязнений

Строительство

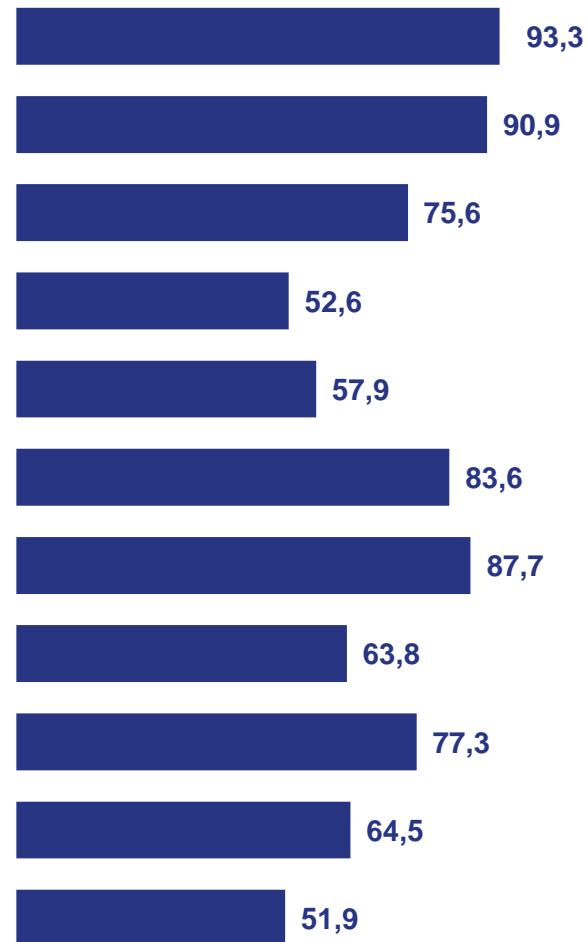
Торговля оптовая и розничная; ремонт автотранспортных средств и мотоциклов

Транспортировка и хранение

Деятельность в области информации и связи

Деятельность по операциям с недвижимым имуществом

Деятельность профессиональная, научная и техническая



ПРИБЫЛЬ



ДОЛЯ УБЫТОЧНЫХ ОРГАНИЗАЦИЙ

— январь-сентябрь 2022 года, %

48,1%

Деятельность профессиональная,
научная и техническая

42,1%

Водоснабжение;
водоотведение, организация
сбора и утилизации отходов,
деятельность по ликвидации
загрязнений

47,4%

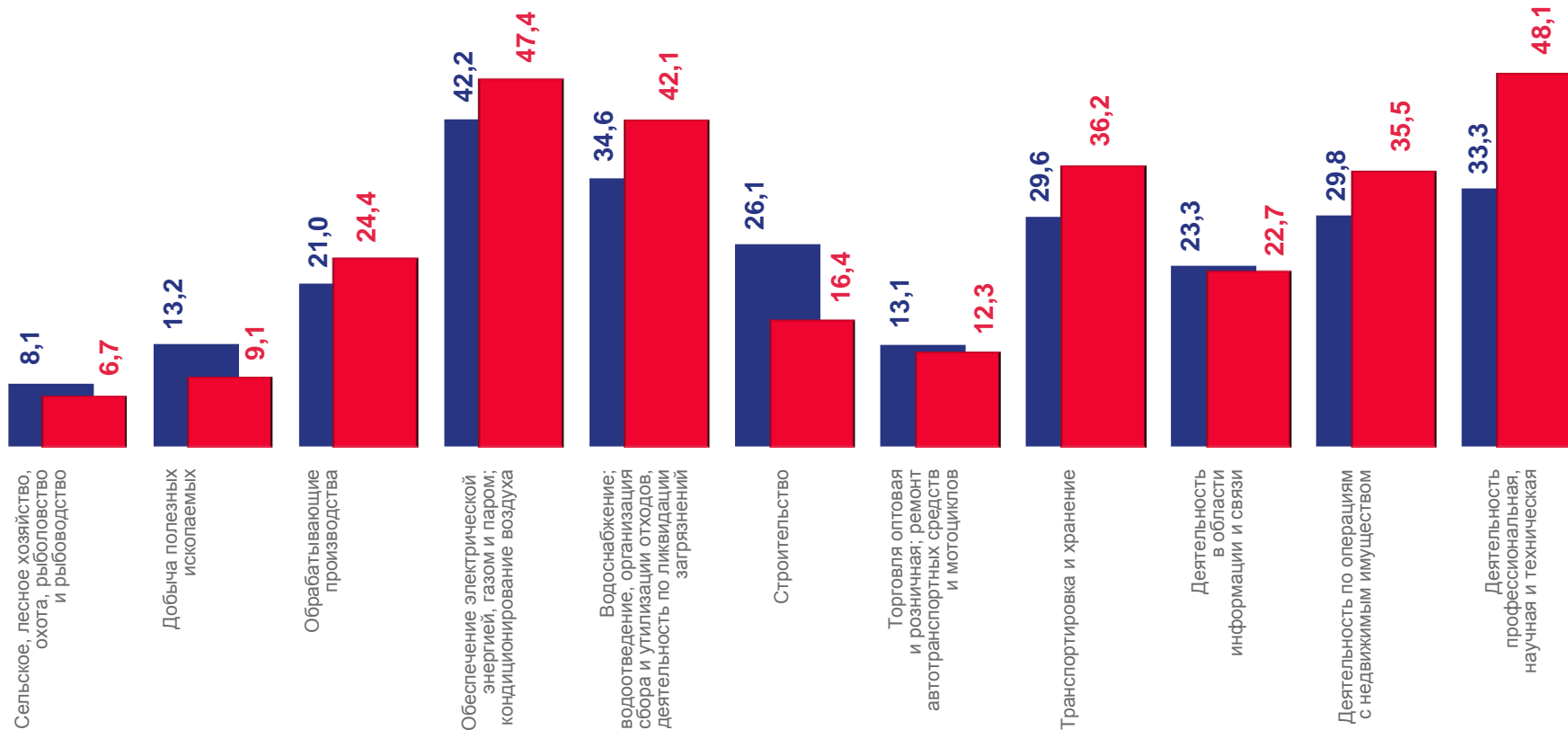
Обеспечение электрической
энергией, газом и паром;
кондиционирование воздуха

9,1%

Добыча полезных ископаемых

6,7%

Сельское, лесное хозяйство,
охота, рыболовство
и рыбоводство



■ Январь-сентябрь 2021 г.

■ Январь-сентябрь 2022 г.



ДОЛЯ ПРИБЫЛЬНЫХ ОРГАНИЗАЦИЙ

— январь-сентябрь 2022 года, %

51,9%

Деятельность профессиональная,
научная и техническая

57,9%

Водоснабжение;
водоотведение, организация
сбора и утилизации отходов,
деятельность по ликвидации
загрязнений

52,6%

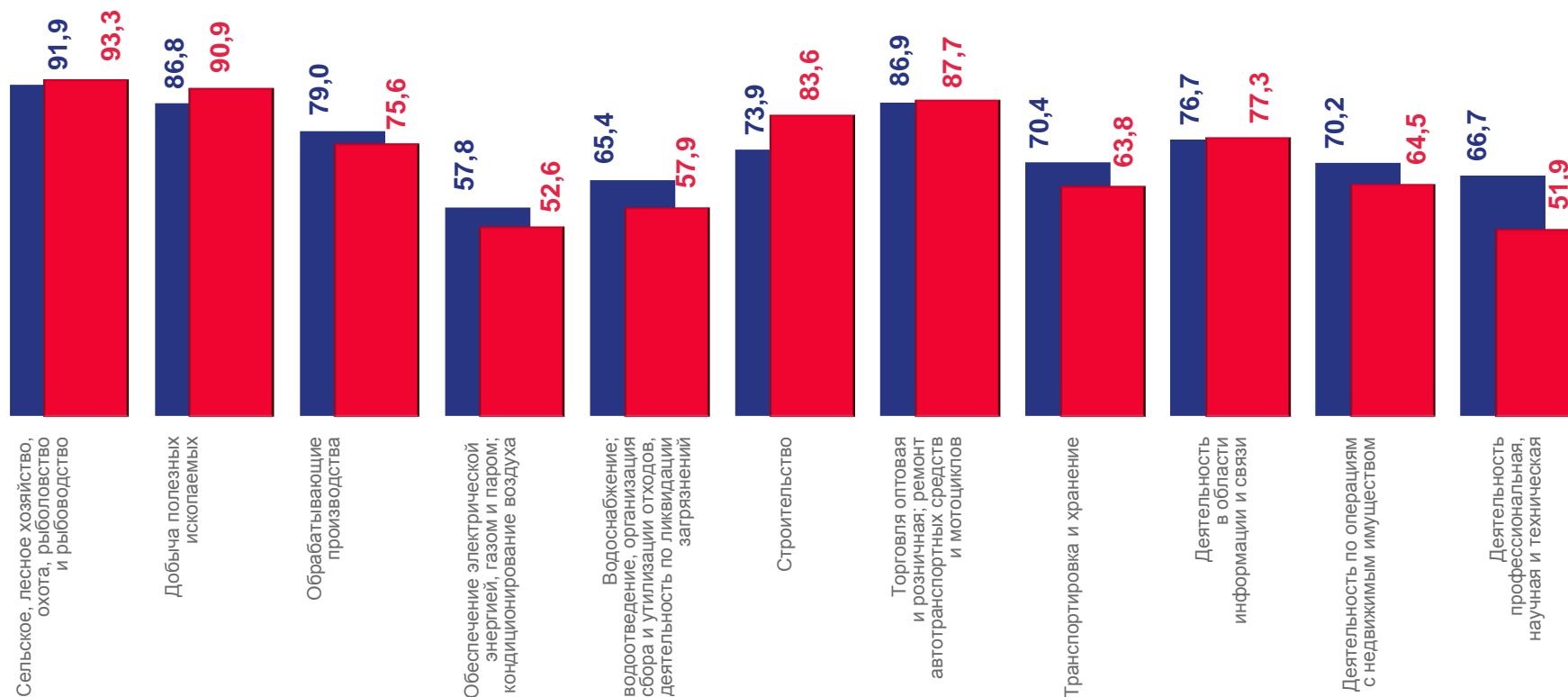
Обеспечение электрической
энергией, газом и паром;
кондиционирование воздуха

90,9%

Добыча полезных ископаемых

93,3%

Сельское, лесное хозяйство,
охота, рыболовство
и рыбоводство



■ Январь-сентябрь 2021 г.

■ Январь-сентябрь 2022 г.



ТЕМП РОСТА УБЫТКА ОРГАНИЗАЦИЙ

– в 2022 году, в % к соответствующему периоду предыдущего года

УБЫТОК

за январь-сентябрь 2022 года

27,7 МЛРД РУБ

в 2,2 раза ↑

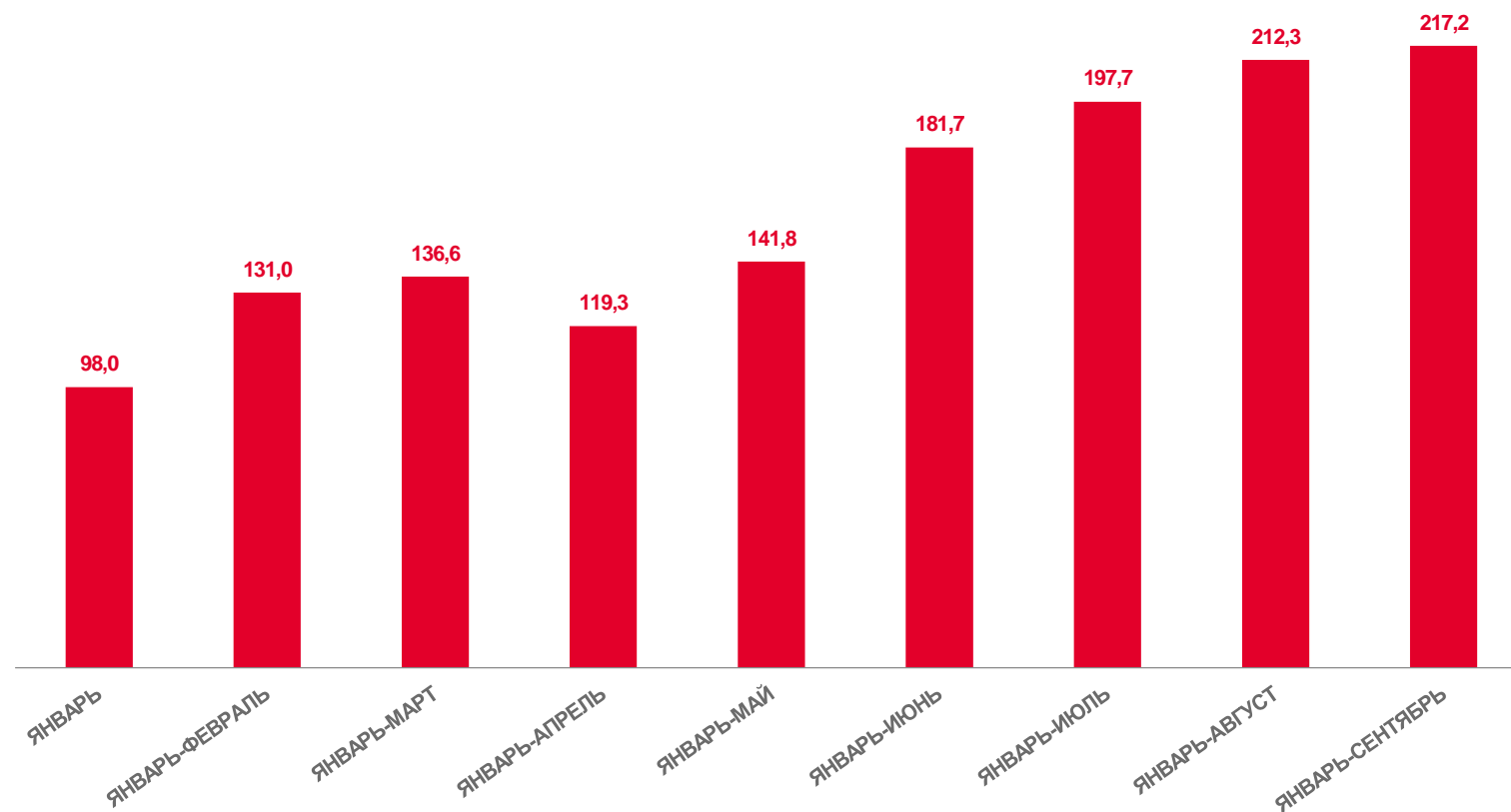
к соответствующему периоду предыдущего года

Обрабатывающие
производства

20,1 МЛРД РУБ

в 3,0 раза ↑

к соответствующему периоду предыдущего года





ТЕМП РОСТА ПРИБЫЛИ ОРГАНИЗАЦИЙ

– в 2022 году, в % к соответствующему периоду предыдущего года

Прибыль

за январь-сентябрь 2022 года

244,7 МЛРД РУБ

96,9 % ↓

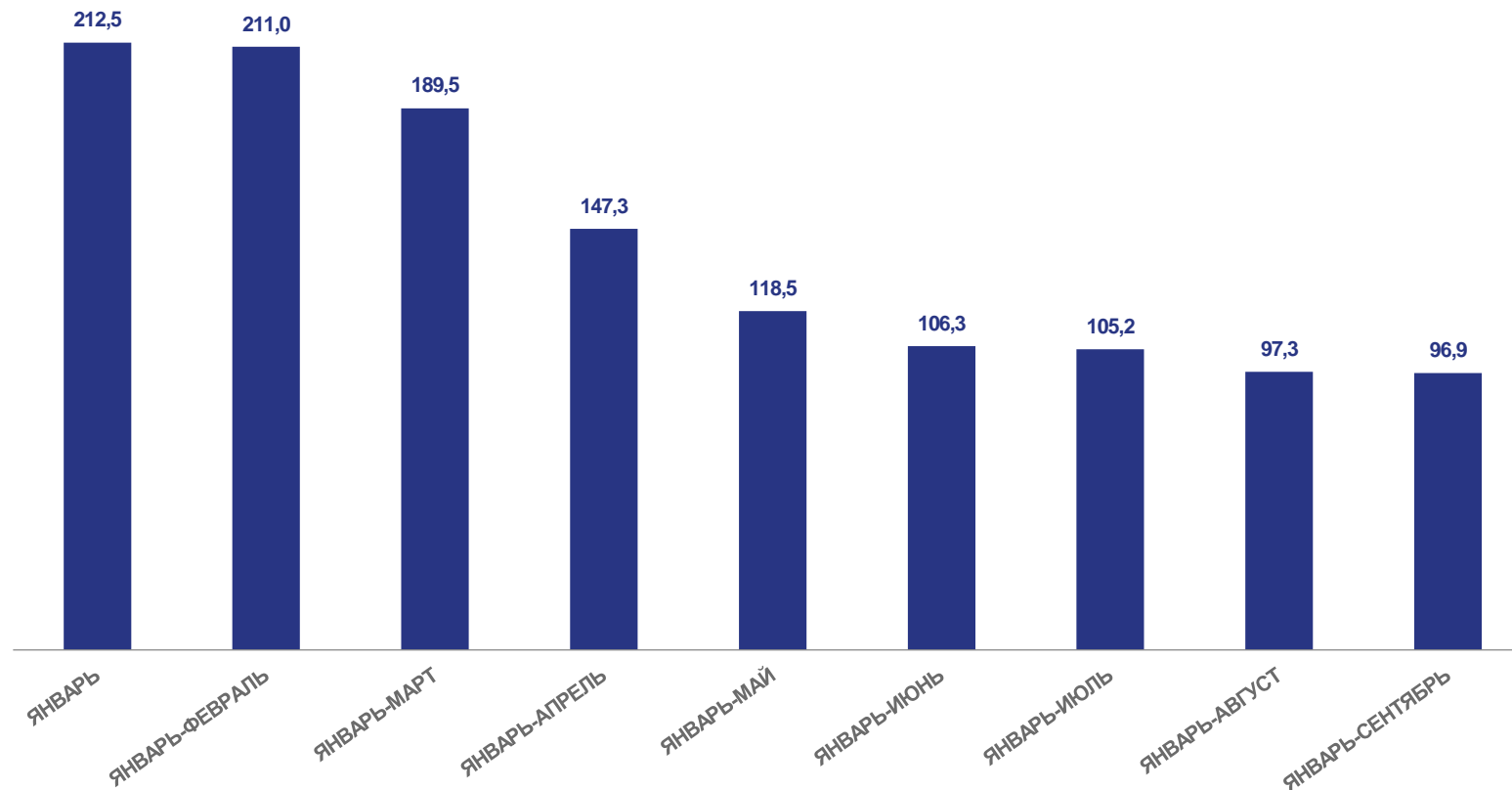
к соответствующему периоду предыдущего года

Обрабатывающие
производства

129,0 МЛРД РУБ

117,0% ↑

к соответствующему периоду предыдущего года





КРЕДИТОРСКАЯ ЗАДОЛЖЕННОСТЬ

– январь-сентябрь 2022 года, млрд рублей





ДЕБИТОРСКАЯ ЗАДОЛЖЕННОСТЬ

– январь-сентябрь 2022 года, млрд рублей

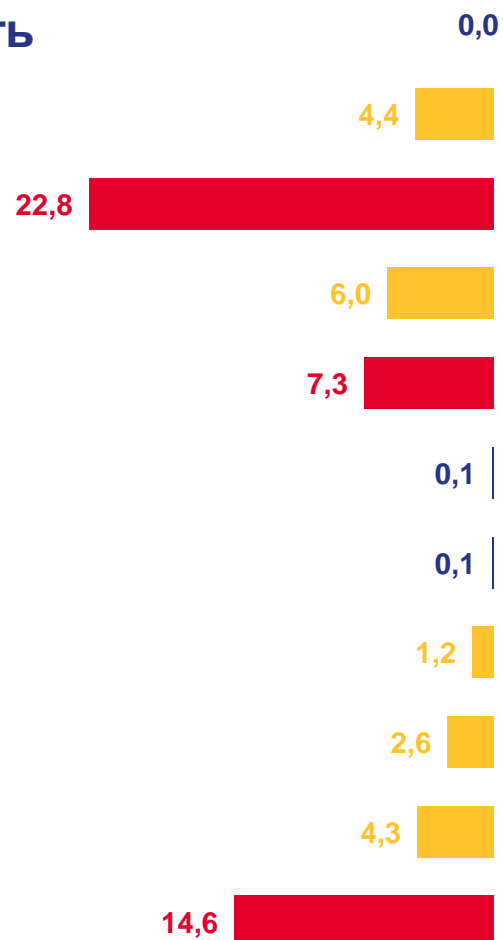




ПРОСРОЧЕННАЯ КРЕДИТОРСКАЯ И ДЕБИТОРСКАЯ ЗАДОЛЖЕННОСТЬ

январь-сентябрь 2022 года, в % к общей кредиторской/дебиторской задолженности

Кредиторская задолженность



Сельское, лесное хозяйство, охота, рыболовство и рыбоводство

0,0

Добыча полезных ископаемых

4,4

Обрабатывающие производства

22,8

Обеспечение электрической энергией, газом и паром; кондиционирование воздуха

6,0

Водоснабжение; водоотведение, организация сбора и утилизации отходов, деятельность по ликвидации загрязнений

7,3

Строительство

0,1

Торговля оптовая и розничная; ремонт автотранспортных средств и мотоциклов

0,1

Транспортировка и хранение

1,2

Деятельность в области информации и связи

2,6

Деятельность по операциям с недвижимым имуществом

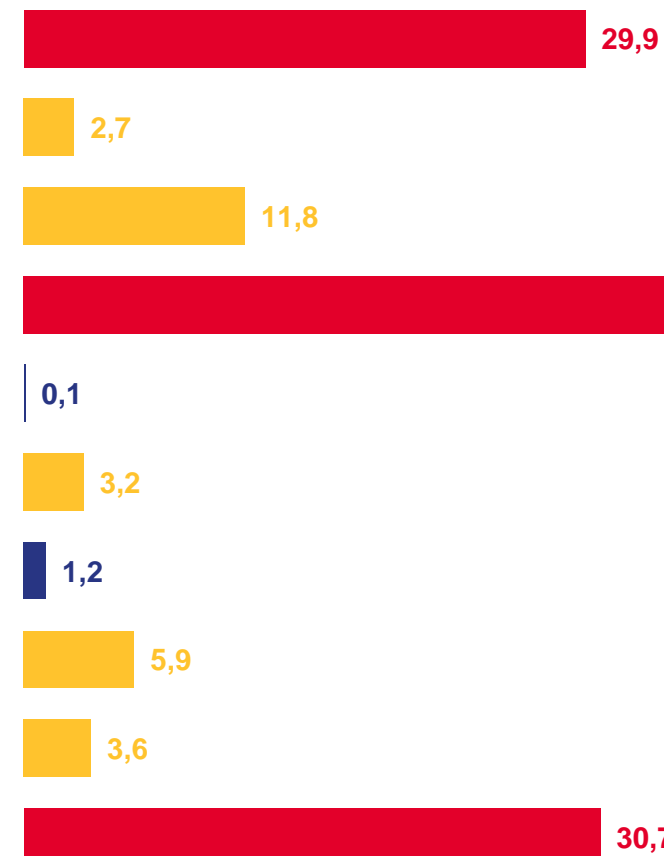
4,3

Деятельность профессиональная, научная и техническая

14,6

1,9

Дебиторская задолженность



1,9

29,9

2,7

11,8

42,8

0,1

3,2

1,2

5,9

3,6

30,7